
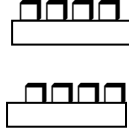
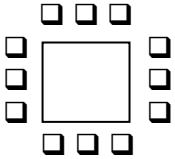



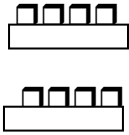
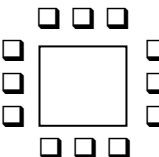



Evangelische Tagungsstätte Hofgeismar

Tagungsräume

		m ²				
Gästehaus						
Synodalsaal	EG	250	60	120	50	220
Sitzungssaal	EG	55	25	26	20	40
Ratssaal	OG	60	25	26	24	48
Foyer	EG	ca. 150	-----	-----	-----	-----
Empore (im Synodalsaal)	OG	30	-----	-----	-----	45
Schlösschen						
Gartensaal	EG	76	34	38	30	62
Grüner Salon	EG	40	20	14	20	32
Kurfürst Wilhelm I.	OG	76	40	36	32	60
Salon Montchérie	OG	30	10	-----	12	10
Rosa Salon	EG	30	-----	-----	-----	-----
Blauer Salon	EG	27	10	-----	8	10
Salon Caroline von Schlotheim	OG	30	12	-----	10	12
Salon du Ry	OG	45	20	12	14	30
Galerie Bromeis	OG	25	-----	-----	-----	-----

Evangelische Tagungsstätte Hofgeismar

						
Studienseminar						
Kolleg 1	EG – West	40	18	18	18	30
Musikzimmer	EG – West	50	-----	-----	30	-----
Andachtsraum	EG - West	40	-----	-----	-----	43
Kolleg 2	EG – Ost	35	16	16	16	20
Kolleg 4	OG – Ost	58	24	24	24	35
Kolleg 7	OG – Ost	60	24	24	24	35
Clubraum Kolleg 4	OG – Ost	58	-----	-----	-----	-----
Leseraum	OG – Ost	37	-----	-----	-----	-----
Kolleg 6	OG – West	26	12	-----	12	14
Clubraum Kolleg 6	OG – West	20	8	-----	6	10
Kolleg 5	DG – West	35	12	14	12	20
Kolleg 3	Anbau – OG	85	34	34	30	50
Clubraum Kolleg 3	Anbau – OG	20	10	-----	-----	16

Die Belegung wird von uns entsprechend der zur Verfügung stehenden Räume vorgenommen.